

www.Anfi-tec.de

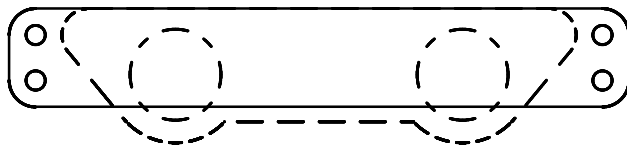
Passschablonen für Universalkühler-Serie UPC

Bitte wählen Sie anhand dieser Schablonen das für Ihr Mainboard geeignete Kühlermodell aus.

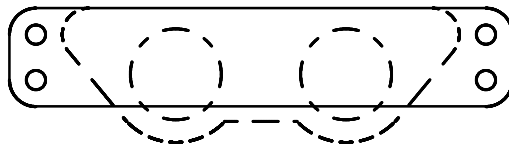
Vorgehen:

- 1) Dieses Blatt auf dickes Papier oder Pappe ausdrucken
- 2) Maßstab anhand angegebener Maße überprüfen (Maßstab muss 1:1 sein)
- 3) Kühler und Halteärmchen außen ausschneiden
- 4) Bei Bedarf Halteärmchen mit Musterklammern befestigen
- 5) Schablone auf zu kühlenden Chip auflegen und passenden Kühler/Haltearmlänge ermitteln. Die gestrichelten Linien geben dabei den maximalen Schwenkbereich der Laschen an! Das Langloch dient zur Montage am Mainboard.

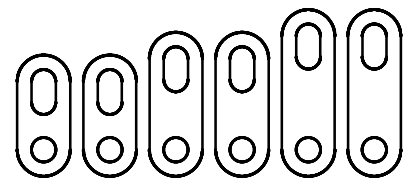
UPC001 - slim 13x82




UPC002 - mini 13x66,5



Laschensatz



UPC003 - classic 17x86



UPC004 - grande 17x113

