

Passschablonen für Universalkühler-Serie UPC

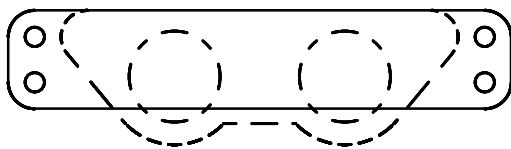
Bitte wählen Sie anhand dieser Schablonen das für Ihr Mainboard geeignete Kühlermodell aus.

Vorgehen:

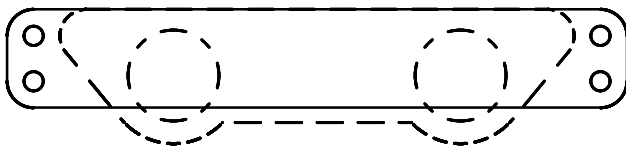
- 1) Dieses Blatt auf dickes Papier oder Pappe ausdrucken
- 2) Maßstab anhand angegebener Maße überprüfen (Maßstab muss 1:1 sein)
- 3) Kühler und Haltetaschen ausschneiden
- 4) Bei Bedarf Haltetaschen mit Musterklammern befestigen (⇐)
- 5) Schablone auf zu kühlende Spannungswandler auflegen und passenden Kühler / Haltetaschenlänge ermitteln. Die gestrichelten Linien geben dabei den maximalen Schwenkbereich der Laschen an!

Das Langloch dient zur Montage am Mainboard.

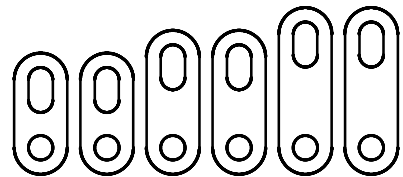
UPC001 - 13x66,5




UPC002 - 13x82



Laschensatz



UPC003 - 17x86



UPC004 - 17x113

